

御影ガーデンアルバム

職人さんとみらいふメンバー



和風のお庭



洋風のお庭



剪定ゴミの積込



トラックへの積込



仕事終わりのバンザイ



作業前



作業後(草刈り・剪定)



作業後(夕焼け)

庭木の剪定・草刈り

先ずは下草を刈ります。状況によっては草抜きをします。樹木を剪定：庭木の種類によって刈り方が変わります。玉物はトリマーや両手バシで丸く整えます。その他は高さや幅を調整します。不要な枝を枝抜きして、風しよく、日光が当たるように透かします。




芝刈り

芝刈りは夏場は定期的に行います。芝刈り機、もしくは草刈り機を使用します。刈った後の芝生をしっかりと除去します。



草抜き

雑草の種はどこから飛んできます。根を抜くことで長く景観を保てます。それでも、しばらくすると元通り…防草シート設置も有効です。



防草シート

雑草は抜いても抜いても、生えてくるお庭の厄介者。防草シートを設置して雑草との戦いに終止符をうちましょう
①防草シートは通水性があります。
②耐用年数は素材により変わります。
③仕上げに砂利を敷くことで景観も効果も向上します。
御影ガーデンでは多くの施工実績があります。ご相談下さい

植栽工事


マンションの玄関前の植栽をリニューアルしました。施工前はワキョウガ とオウゴン南天の植込みとササの植込み。テーマを「四季の移ろいを感じる植栽」にしました。左から花水木・夏椿・サルバリア・紅葉・ロハイと春・夏・秋・冬の樹木を並べました。間に下草・アジサイ・ミツバツツジ・ジャーマンアイリス等を植込み、最後に薄紅色のワキミキで閉めました。植栽はひとつの作品であり物語でもあります◎



冬花壇、ピロとパツ



ピロは紫色が語源




ラナキュラスの花は豪華

花壇づくり

大切なのは土づくり。御影ガーデンでは既存の土を減らしパーライトを底に敷いて排水性を高め、バグ堆肥と園芸土を混ぜ込み保水性を高めます。あとはテーマを決めます。一年草を中心とした華やかな花壇。宿根草を中心としたローメンテナンスの花壇。蝶々を招くパタリガデーションなど。色々、忙しい日常。お花を見て癒されたいですね(^_-)☆

年に2回の花植え



作業日記



剪定ゴミを集めて



まとめて



運びます



息を合わせて乗せます



積込んだら処分場へ




カシの強剪定の依頼



限界まで透かしました



秋の落ち葉の季節



すっきりきれいです



掃除が一番、大切！



広いお庭でも皆となら



重いけど皆となら



花植えて仕上げの掃除



大きな会社の植栽でも



細かな作業が役に立つ！

植木屋のひとり言・・・
刈るのはいいが掃除が大変。
ゴミ処分に時間が取られる。
日没は待ってられない・・・
誰かがちょっとした手伝い
をしてくれたら助かるな～



「頑張って刈っていこう」



「刈った側から助かるな」



「元気(若いっていいなあ～)」



「ありがとう、助かるわ」



ゴミを集めてシートへ



ブルーシートは効率的



集めてまとめて根気よく



雑草抜きは任せて

みらいふのひとり言・・・
外でのお仕事がしたい！
身体を動かして人の役にたち
お金を稼ぎたい！
いろんな所へいきたい！
少しずつ出来る事を増やし
たい！ やりがいあるしごと！

プランターの花植え



ガーデンザッパと選びます




仕入れと積込は任せて




プランターの整理



土を替えて花植え



老人ホームさんのフェリスに設置



道具の使い方が上達



寒さも紛らすHOTな二人

御影ガーデン(植木屋)と
みらいふ(福祉事業所)が
事業連携してお互いの
ニーズを叶えます。
名付けて「植福連携」(うえふく)
グループ企業ならではの
新しい取り組みです。



ハイタッチ！「やったぜ！」




共に汗をかこう！




剪定・芝刈り作業開始！



奥からゴミを運びます



さあ頑張るぞ～



トラックに満杯



すっきりしたなあ～

おまけのコーナー わたしの好きな季節の庭木とお花を紹介します

冬～早春12月～2月頃



ウメ:香りが素敵、繊細工のような花びらも魅力的～



ミヤマザクラ:なぜか枝が三又に分岐、樹皮は紙幣に使われてたそう



ツツジ:先ず咲くからツツジ?! 花の形も香りも珍しい



パンジー:可愛い長持ち色が豊富、切戻せば6月中も楽しめます



スーパーアリッサム:ボリュームがでます、重宝します。紫系も出ました

・冬～早春のお庭の手入れ
樹木は休眠期、お水やりは控えめに、寒肥(かんごえ)を与えて春先の芽生えと花芽をサポートします。
新しい樹木を植えるには休眠期の今がベストです。
花壇は安定して楽しめる季節、水仙もきれいです。

春～初夏3月～5月頃




陽光桜:スリムな樹形が特徴、ツボミ期におすすりです



ミヤマザクラ:幻想的な紫に引き込まれます。半日蔭が良いです



カキツバタ:圧倒的な存在感、黄色の花、憧れます。



ジャーマンアイリス:種類がとても豊富、香りも良く甘美、増えやすいです



アサギアザミ:ブルーなんて素敵なお色、エメラルドグリーン

・春～初夏のお庭のお手入れ
樹木の新緑が美しい季節。少しづつお水やりを再開します。新芽に発生する吸汁性害虫は市販の園芸用スプレーでの駆除が手楽です。連休前後の椿・サザンカの茶毒蛾には気をつけましょう。花壇にチューリップが咲くと嬉しいです。野の山も可憐で遅い

夏 6月～8月頃



オシロイバナ:肌も滑りそうな幹肌、通称、百日紅、長く咲き続けます



西洋アジサイ:花色の変化、咲き終わった後も魅力的です



ザンザン:世界三大花木、素晴らしい一言に尽きます



桔梗:鮮やかな紫、桔梗の名所、香住の通源寺さんの境内は時を忘れず



アサギアザミ:色合いが素敵、差し芽も可能、年越しも!

・夏～初秋のお庭のお手入れ
梅雨が明け、暑い季節、樹木は葉焼けを起こしやすいです。朝かたにはお水をあげたいですが、やぶ蚊も厄介です。害虫はイナゴが出始めます。花壇はこまめに、アザミ、アサギアザミが活躍します。あと日陰を彩るアサギアザミの花も素敵ですね。

秋～晩秋(9月～11月頃)



カエデ:紅葉の代名詞、爽やかな雰囲気、主役にも



トゲナガカキ:灼けるような赤、関東では生垣でもよく見ました



ニハハ:紅葉も見事、不思議な枝にも惹かれます



アザミ:秋の七草、白花もあります、アザミが好みます



アザミ:秋の風にそよぐ長い茎、花びら、自然に増えます。

・秋～晩秋のお庭のお手入れ
暑さも少し和らぐ頃、夜は虫の鳴く声が聞こえてきます。また害虫が再発生するので見つけたらスプレーで退治しましょう。秋が深まると紅葉の季節です。お庭に1本、紅葉する樹木を植えておきたいですね。花壇はアザミが似合いますね

御影ガーデンの自己紹介

誕生日 ・2009年9月1日生まれ

名前の由来 ・「御影ガーデン」語呂がよく迷いなく決まりました。

イメージ ・シンボルのチェリーは故郷松山の実家の庭木です。けっこう美味しいです!


経緯

- ・訪問先のご高齢者宅より草抜きの依頼が多くありました。スタッフ総出で草抜きをしているうちに、剪定の依頼を受ける事がありました。知人の植木職人さんへ剪定を依頼したのが事業開始のきっかけでした。
- ・気のいい職人さん達との出会いにより、評判が評判を呼び地域のお客様が増えていきました。ほとんどの現場が個人宅。
- ・代表の植物好きが高じて、植木だけでなくお花にも強いというのが特徴。
- ・グループ会社の生活介護事業みらいふと、連携していっしょに現場対応しています。剪定ゴミの回収だけでなく、お客様への挨拶や集金も担当してもらいます。草抜きや花植え等、簡単な現場はみらいふ単独で対応する事もあります。



近くの樹木やお花の名所


- 桜のトナリ(4月頃)
- 梅林公園(2月頃)
- 岡本南公園(4月頃)
- 魚崎南町公園(3月頃)
- 西郷川河口公園(2月頃)
- 六甲アイランド(4月頃)
- 六甲高山植物園(通年)



坂道の街路樹が桜の古木。桜に包まれ坂を下る。遠くに海も見え、絶景



岡本はその昔、梅の名所だったそう。約40品種200本の梅が咲き誇ります



桜博士の笹部新太郎氏の屋敷跡を利用して開園した公園。サザナリも見事です



住吉川沿い河口近くの公園です。小ぶりな梅がきれいです。



河津桜の名所です。伊豆河津町の桜だそです。桜と菜の花を同時に味わえます



3万本のチューリップが色鮮やかに咲く様子は写真に収めずにはられません



六甲山の標高931m植物園の標高865m世界の高山植物や自生の植物を育成

- 弓弦羽神社のゆかり
- 住吉川の黄菖蒲(7月頃)
- ササナリの街路樹(夏頃)
- 野のスミレ(3月頃)
- 天上寺の藤袴(10月頃)
- 住吉本町のマツカ(2月頃)
- 御影中町の花壇



幹周4.3m、樹高16m。推定樹齢350年。1675年頃の日本はどうだったんだろう



住吉川には生活排水が流れ込まず冷たく綺麗。お花の親子や加齢も観られます



43号線沿いの色とりどりの花が咲きます。お庭では中々、見ない自然樹形がカッコよい




御影本町の上中公園の路肩にスミレが沢山。アスファルトの隙間に逞しく。スミレの種にその秘密が!



摩耶山天上寺さんの花壇、境内の藤袴にアサギマダラが飛来します。優雅な蝶々です



山手幹線沿いの甲南学園平生記念館さんに見事な赤花マツカの株立ちの高木があります!一番好きです



花壇づくりの練習にしています。近所の花好きの方と仲良くなれます (御影中町1-17-19)

特徴

- 見積りは迅速に、必ず書面でお渡しします。基本は当日に見積りに伺います。「速さは誠意」
- 「サービス業の精神で」。お客様に気を使わせない、頼みやすい雰囲気に対応します。
- 作業は1日で完了。基本は1日で完了させます。
- 植木だけでなく花壇づくりも得意な御影ガーデン
- 職人はベテランぞろい。若手が50歳代…。株分けしたい…。御影ガーデン
- 植木屋と福祉の連携を目指す御影ガーデン株式会社